



## Ihre Vorteile

### Einfache Bedienung

In Ihrem persönlichen Bereich „Meine KKH“ haben Sie alle Services im Blick und können Ihre Anliegen einfach und unkompliziert online erledigen.

### Örtlich und zeitlich flexibel


Wann immer und wo immer Sie wollen – greifen Sie auf alle KKH Online-Services einfach über PC oder mobile Endgeräte zu – online oder per App.

### Zeit und Geld sparen

Laden Sie Dokumente wie Krankmeldungen oder das Foto für Ihre Gesundheitskarte einfach digital hoch. So sparen Sie lange Wege und Porto. Über Ihre Online-Historie behalten Sie dabei stets den Überblick.

### Sicherheit für Ihre Daten

Ihre Daten sind bei uns sicher. In Ihrem geschützten Bereich haben nur Sie Zugriff auf Ihre Daten. Für besonders sensible Daten geben Sie als doppelte Sicherheit die Nummer Ihrer Gesundheitskarte ein.



Meine KKH – Ihr persönlicher Bereich auf [kkh.de](https://www.kkh.de)

Einfach.  
Immer.  
Überall.



**KKH Kaufmännische Krankenkasse**  
30125 Hannover  
Service-Telefon 0800 5548640554  
[service@kkh.de](mailto:service@kkh.de)  
[kkh.de/meine-kkh](https://www.kkh.de/meine-kkh)



F 3507 – 08/19










**KKH** Kaufmännische  
Krankenkasse

## Meine KKH – das praktische Kundenportal

**Wir sind 365 Tage rund um die Uhr  
erreichbar**

Nutzen Sie unsere umfangreichen Services  
und erledigen Sie vieles ganz einfach im neuen  
Kundenportal „Meine KKH“.

## Meine KKH auf einen Blick

-  Dokumente (z. B. Krankmeldungen)  
hochladen
-  Einsicht nehmen in Ihre persönliche  
Online-Historie bei der KKH
-  Mitglieds- und Versicherungsbescheini-  
gungen erstellen
-  persönliche Daten (z. B. Adresse) ändern
-  das Passfoto für die Gesundheitskarte  
ändern
-  eine neue Gesundheitskarte bestellen
-  einen Antrag auf Familienversicherung  
stellen
-  den KKH Bonus Digital nutzen
-  einen Wahltarif abschließen und das  
Tarifkonto einsehen

**Noch mehr Services auf [khh.de/meine-kkh](https://khh.de/meine-kkh)**



### So registrieren Sie sich

1. Gehen Sie auf [khh.de/meine-kkh](https://khh.de/meine-kkh) und klicken Sie auf „Benutzerkonto einrichten“.
2. Sie erhalten Ihre persönlichen Zugangsdaten per Post und haben so Zugang zu allen Services in Ihrem persönlichen Bereich „Meine KKH“.

#### Bereits registriert?

Gehen Sie auf [khh.de/meine-kkh](https://khh.de/meine-kkh) und melden Sie sich mit Ihren Zugangsdaten an.

#### Zugangsdaten vergessen?

Klicken Sie auf „Anfordern“ und wir senden Ihnen neue!

### Sie erledigen viel von unterwegs?

Auf Ihrem Smartphone können Sie auch unsere App nutzen. Laden Sie sich einfach die KKH Mobil-App bei Google Play oder im App-Store herunter. Natürlich kostenlos!



### Wir freuen uns über Ihre Anregungen und Fragen

Sie haben eine Idee, wie „Meine KKH“ noch besser werden könnte? Dann schicken Sie uns doch direkt aus Ihrem persönlichen Bereich mit der Feedbackfunktion eine Mitteilung mit Ihren Anregungen.